



**GEKIPS**

Documentation technique

# ALPHA

comptoir d'accueil modulaire

**fit interiors**

# Alpha

Comptoir modulaire en panneau mélaminé avec éclairage LED.



## Structure

### Finitions



NUANCIER 2022

## Plan de travail

### Finitions



Anthracite



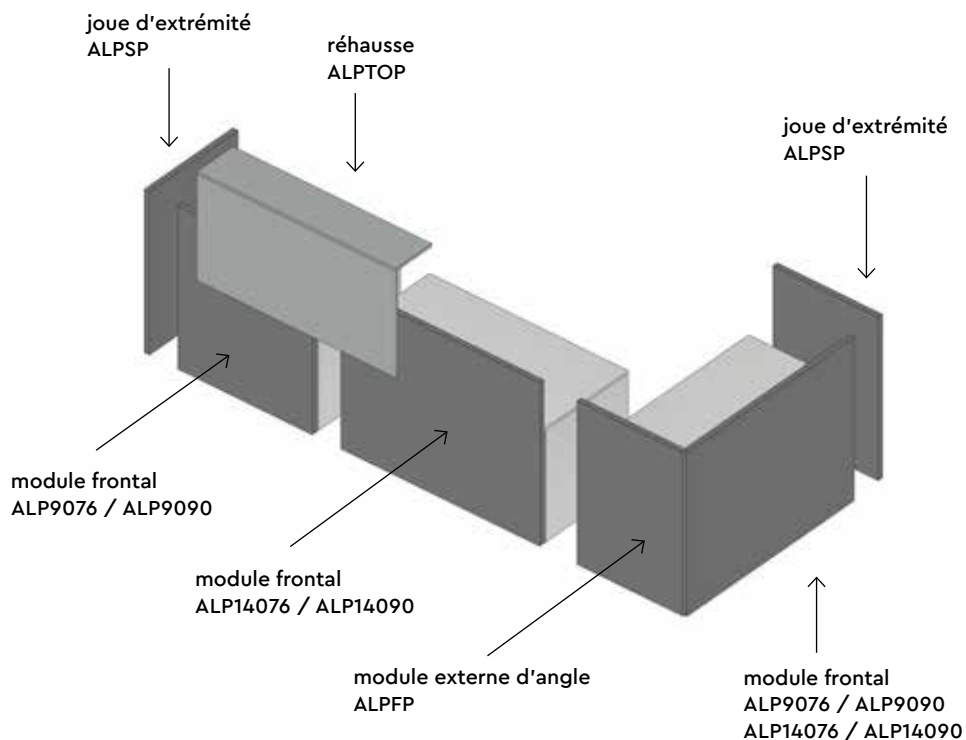
Cachemire




Noir mat



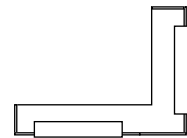
Blanc mat




## Quelques combinaisons possibles



A



B



C

**ALP9076****Module frontal composé d'un bureau avec façade**

- Hauteur plan de travail 760 mm
- Structure en MFC
- Façade MFC verticale de 36 mm d'épaisseur

**Dimensions**

L 940 mm / P 736 mm / H 1079 mm

**ALP9090****Module frontal composé d'un bureau avec façade**

- Hauteur plan de travail 900 mm
- Structure en MFC
- Façade MFC verticale de 36 mm d'épaisseur

**Dimensions**

L 940 mm / P 736 mm / H 1079 mm

**ALP14076****Module frontal composé d'un bureau avec façade**

- Hauteur plan de travail 760 mm
- Structure en MFC
- Façade MFC verticale de 36 mm d'épaisseur

**Dimensions**

L 1390 mm / P 736 mm / H 1079 mm

**ALP14090****Module frontal composé d'un bureau avec façade**

- Hauteur plan de travail 900 mm
- Structure en MFC
- Façade MFC verticale de 36 mm d'épaisseur

**Dimensions**

L 1390 mm / P 736 mm / H 1079 mm

**ALP90H-20****Module bureau et/ou PMR**

- Structure en MFC

**Dimensions**

L 940 mm / P 700 mm / H 760 mm

**ALP140H-20****Module bureau et/ou PMR**

- Structure en MFC

**Dimensions**

L 1390 mm / P 700 mm / H 760 mm

**ALPTOP****Réhausse en mélaminé**

- Structure en MFC

**Dimensions**

L 1389 mm / P 300 mm / H 718 mm

**ALPFP****Module externe d'angle**

- Panneaux MFC de 36 mm d'épaisseur

**Dimensions**

L 736 mm / P 36 mm / H 1072 mm

**ALPSP****Joue d'extrémité**

- Panneaux MFC de 36 mm d'épaisseur

**Dimensions**

L 736 mm / P 36 mm / H 1072 mm



---

#### **ALPFI 75H-20**

**Joue d'extrémité pour angle interne**

- Panneaux MFC de 36 mm d'épaisseur

**Dimensions**

L 342 mm / P 18 mm / H 732 mm



---

#### **ALPFI 90H-20**

**Joue d'extrémité pour angle interne**

- Panneaux MFC de 36 mm d'épaisseur

**Dimensions**

L 342 mm / P 18 mm / H 882 mm



---

#### **ALPLED**

**Led sous la réhausse IP20**

- LED IP20, couleur à choisir parmi:

(C) 6000 K lumière froide / 4.8W par mètre, 24V

(N) 4000 K lumière naturelle / 4.8W par mètre, 24V

(W) 3000 K lumière chaude / 4.8W par mètre, 24V

---

#### **ACCAD**

**Logo adhésif personnalisé**

- par module



**GEKIPS**

Partenaire *fit interiors*

77 rue du 14 Juillet  
94700 MAISONS-ALFORT  
01 41 78 68 40  
[contact@gekips.com](mailto:contact@gekips.com)